

Řepka MATIF	19.08.2024	23.08.2024	Změna	Nejnižší	Nejvyšší	Měna
listopad 2024	453,75	452,75	-1,00	450	459	EUR / t
únor 2025	455,75	457	+1,25	453,75	461,25	EUR / t
květen 2025	454,75	461	+6,25	455	463	EUR / t
srpen 2025	434,25	443,25	+9,00	437,75	446,25	EUR / t
listopad 2025	449,5	438	-11,50	438	445	EUR / t

NYSE Liffe Market: Paris, Clearing House:LCH.Clearnet

 zobrazit graf na: [www](#)

Sojový šrot Rotterdam	19.08.2024	23.08.2024	Změna	Nejnižší	Nejvyšší	Měna
září 2024	428	432	+4,00	428	434	USD / t
říjen 2024	0	428	+428,00	427	430	USD / t
listopad 2024 - prosinec 2024	0	431	+431,00	430	434	USD / t
leden 2025 - březen 2025	481	483	+2,00	481	488	USD / t
duben 2025 - červen 2025	492	480	-12,00	479	484	USD / t

NL Soymeal HP, FOB Rotterdam

 zobrazit graf na: [www](#)

Řepkový šrot Rhine	06.06.2024	23.08.2024	Změna	Nejnižší	Nejvyšší	Měna
září 2024	247	252	+5,00	245	252	EUR / t
říjen 2024	253	255	+2,00	248	255	EUR / t
listopad 2024 - leden 2025	262	262	+0,00	260	264	EUR / t
únor 2025 - duben 2025	271	271	+0,00	269	273	EUR / t
květen 2025 - červenec 2025	276	275	-1,00	273	276	EUR / t

Rapemeal, LWR Rhine

 zobrazit graf na: [www](#)

Pšenice krmná	19.08.2024	23.08.2024	Změna	Nejnižší	Nejvyšší	Měna
listopad 2024	185	180,65	-4,35	180,65	187,45	GBP / t
leden 2025	187,45	185,1	-2,35	185,1	189,8	GBP / t
březen 2025	192,8	188,9	-3,90	188,9	194,35	GBP / t
květen 2025	198	193	-5,00	192,15	198,9	GBP / t
červenec 2025	200	197,95	-2,05	197,95	202	GBP / t

London; LIFFE

 zobrazit graf na: [www](#)

Pšenice potravinářská	19.08.2024	23.08.2024	Změna	Nejnižší	Nejvyšší	Měna
září 2024	205,75	194,5	-11,25	194,5	205,75	EUR / t
prosinec 2024	218,5	208,5	-10,00	208,5	218,75	EUR / t
březen 2025	224,25	215,75	-8,50	215,75	224,75	EUR / t
květen 2025	228,25	220,25	-8,00	220,25	228,5	EUR / t
září 2025	224	217,25	-6,75	217	224	EUR / t

NYSE Liffe Market: Paris, Clearing House:LCH.Clearnet

 zobrazit graf na: [www](#)

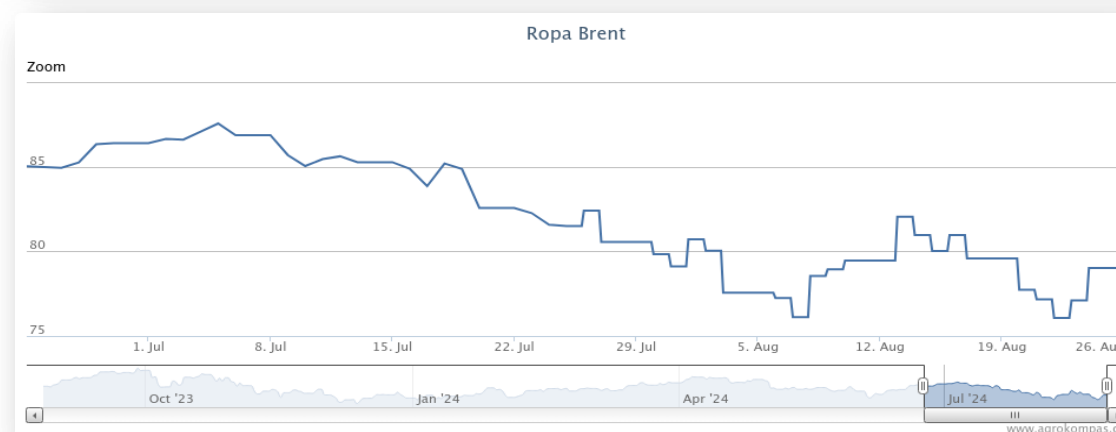
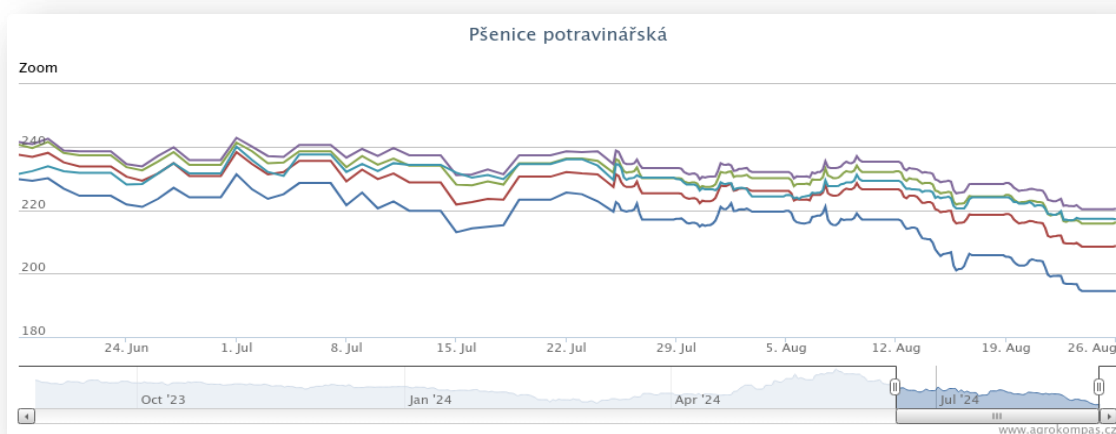
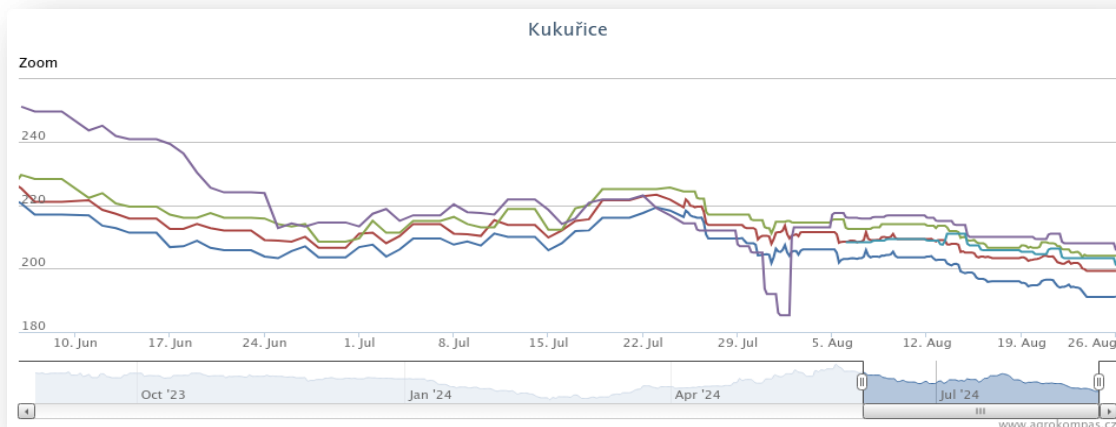
Kukuřice	19.08.2024	23.08.2024	Změna	Nejnižší	Nejvyšší	Měna
listopad 2024	196	191	-5,00	191	196,5	EUR / t
březen 2025	203,25	199,25	-4,00	199,25	204,75	EUR / t
červen 2025	206,5	204	-2,50	204	208,25	EUR / t
srpen 2024	210	208	-2,00	208	211	EUR / t
listopad 2025	205,75	203,25	-2,50	203,25	206,25	EUR / t

NYSE Liffe Market: Paris, Clearing House:LCH.Clearnet

 zobrazit graf na: [www](#)

Ostatní	19.08.2024	23.08.2024	Změna	Nejnižší	Nejvyšší	Měna
Řepkový olej	925	925	+0,00	915	937	EUR / t
CZK/EUR	25,176	25,017	-0,16	25,01	25,02	EUR / t
CZK/USD	22,829	22,357	-0,47	22,36	22,83	EUR / t
CZK/GBP	29,55	29,531	-0,02	29,04	29,62	EUR / t
USD/EUR	1,103	1,119	+0,02	1,11	1,12	EUR / t
Ropa Brent	79,58	77,11	-2,47	76,07	79,58	USD/barel

Grafy:



Polský trh

Průměrné ceny obilovin a olejnin

komodita	18.08.2024	11.08.2024	týd. změna	jednotka
Pšenice potravinářská	870	869	1,2%	zl/tuna
Pšenice krmná	849	869	-1,4%	zl/tuna
Žito potravinářské	580	581	-0,2%	zl/tuna
Žito krmné	619	602	2,8%	zl/tuna
Ječmen potravinářský	657	659	-0,4%	zl/tuna
Ječmen krmný	669	695	0,5%	zl/tuna
Ječmen sladovnický	927	910	1,8%	zl/tuna
Kukuřice krmná "mokra"	-	-	-	zl/tuna
Kukuřice krmná	875	883	-0,9%	zl/tuna
Oves potravina	795	798	-0,3%	zl/tuna
Oves krmný	693	732	-5,3%	zl/tuna
Tritikále krmivo	692	686	0,9%	zl/tuna
komodita	18.08.2024	11.08.2024	týd. změna	jednotka
Řepka	2 081	2 044	1,8%	zl/tuna
Řepkový raf. olej	4 677	4 623	1,2%	zl/tuna
Řepkový olej sur.	4 328	4 309	0,4%	zl/tuna
Řepkový šrot	1 152	1 192	-3,4%	zl/tuna

Průměrné ceny vepřové, hovězí, drůbeží

Vepřové	18.08.2024	11.08.2024	týd. změna	jednotka
jakost S	9 058	9 281	-2,4%	zl/tuna
jakost E	8 956	9 197	-2,6%	zl/tuna
jakost U	8 598	8 852	-2,9%	zl/tuna
jakost R	8 226	8 455	-2,7%	zl/tuna
jakost O	7 570	7 836	-3,4%	zl/tuna
jakost P	*	*	*	zl/tuna
S-P celkem	8 975	9 267	-2,5%	zl/tuna
Průměrné ceny netto (bez DPH) , podle klasifikace SEUROP po porážce chlazené				
Drůbeží	18.08.2024	11.08.2024	týd. změna	jednotka
kuře typ brojler	5 190	5 198	-0,2%	zl/tuna
krůta (samec)	6 677	6 501	2,7%	zl/tuna
krůta (samice)	6 531	6 383	2,3%	zl/tuna
Hovězí 18.8.2024	živá hmotnost	týd. změna		
mladý býk (A)	1095 zl/kg	0,6	%	
býk (B)	10,75 zl/kg	-1,2	%	
volek (C)	- zl/kg	-	%	
kráva (D)	8,39 zl/kg	0,1	%	
jalovice (E)	10,33 zl/kg	-0,5	%	

Průměrné ceny netto (bez DPH) , zaplacená dodavatelům, dle klasifikace SEUROP

pozn. Kurz ČNB CZK/PLN k 23.10.2023 byl 5,531 PLN

Zdroj: Ministerstwo Rolnictwa i Rozwoju Wsi, Departament Rynków Rolnych

Ceny mléčných výrobků

Vnitřní trh EU

33. týden (končí 18.8.2024)

komodita	cena	změna za týden	změna za rok	jednotka
Máslo	689	2,0%	53%	EUR/100kg
SMP	244	0,9%	7%	EUR/100kg
WMP	392	-0,1%	1%	EUR/100kg
Cheddar	390	0,0%	3%	EUR/100kg
Eidam	447	2,5%	11%	EUR/100kg
Gouda	443	-0,4%	7%	EUR/100kg
Ementál	594	-1,5%	-5%	EUR/100kg
Sušená syrovátka	82	2,2%	24%	EUR/100kg

zdroj: <https://ec.europa.eu/>

Polský trh

komodita	typ	18.08.2024	11.08.2024	týd. změna	jednotka
Máslo 82 % tuku, 16 % vody	v kusech	2 907	2 734	6,3%	z/100kg
	balené	3 196	3 116	2,6%	z/100kg
Máslo 80 % tuku, 16 % vody, 2 % soli	v kusech	-	-	*	z/100kg
Máslo	celkově	3 174	3 073	3,3%	z/100kg
Sušené mléko	plné	1 650	1 636	0,8%	z/100kg
	odtučněné	1 097	1 020	7,6%	z/100kg
	celkově	1 201	1 234	-2,4%	z/100kg
Kondenzované mléko	slazené	-	-	*	z/100kg
	neslazené	807	802	0,5%	z/100kg
	celkově	960	1 015	-5,4%	z/100kg
Syrovátka v prášku		348	356	-2,2%	z/100kg

Zdroj: Ministerstwo Rolnictwa i Rozwoju Wsi, Departament Rynków Rolnych

Vtip nakonec

Archimedes, Newton a Pascal hrají na schovávanou. Archimédes piká, Pascal se běží schovat, Newton nakreslí na zem čtverec a postaví se do něj. Archimédes se otočí:

"Deset dvacet Newton !!!"

A Newton na to:

"Ne, ne!!!! Newton na metr čtvereční je Pascal !!"